

EDITAL DE ABERTURA Nº 013/2021 DE 09 DE DEZEMBRO DE 2021
PROCESSO SELETIVO PARA PROVIMENTO DE VAGAS EM REGIME DE DESIGNAÇÃO TEMPORÁRIA
PREFEITURA MUNICIPAL DE IBATIBA – ESTADO DO ESPÍRITO SANTO

O **Município de Ibatiba/ES**, no uso de suas atribuições legais com base na legislação municipal vigente, notadamente a Lei Complementar nº 41/2010 atualizada pela Lei Complementar nº 176/2019, bem como o Art. 37, inciso II da Constituição Federal, por meio da Comissão Especial, instituída pela Portaria nº 267/2021, torna pública a **1ª retificação do edital de abertura** do Processo Seletivo nº 013/2021 da Prefeitura Municipal de Ibatiba/ES.

1. ONDE SE LÊ:

3.1. A distribuição dos cargos, número de vagas, cargas horárias, salários e requisitos são os seguintes:

NÍVEL SUPERIOR					
CÓD	CARGO	VAGAS TOTAIS	CARGA HORÁRIA SEMANAL	SALÁRIO	PRÉ-REQUISITOS (a serem comprovados na admissão)
113	Atendimento Educacional Especializado na Área de Deficiência Auditiva – PEB AF ou PEB AI	CR*	25 horas	R\$ 1.608,41	Licenciatura Plena em Pedagogia (Habilitação em Magistério das séries iniciais em nível superior) OU Licenciatura Plena em Pedagogia amparada pela Resolução CNE/CP nº 1, de 15 de maio de 2006 OU Magistério das séries iniciais em nível superior acrescido de Curso de Atendimento Educacional Especializado na Área da Deficiência Auditiva – CAEEDA com 180 horas OU Curso Básico de Libras com Carga horária mínima de 120 horas com certificação emitida por instituições públicas de ensino, instituições de ensino superior, instituições filantrópicas sem fins lucrativos OU certificação emitida por cursos avulsos convalidados por Instituição de Ensino Superior - IES.

LEIA-SE:

3.1. A distribuição dos cargos, número de vagas, cargas horárias, salários e requisitos são os seguintes:

NÍVEL SUPERIOR					
CÓD	CARGO	VAGAS TOTAIS	CARGA HORÁRIA SEMANAL	SALÁRIO	PRÉ-REQUISITOS (a serem comprovados na admissão)
113	Atendimento Educacional Especializado na Área de Deficiência Auditiva – PEB AF ou PEB AI	CR*	25 horas	R\$ 1.608,41	Licenciatura Plena em Pedagogia (Habilitação em Magistério das séries iniciais em nível superior) OU Licenciatura Plena em Pedagogia amparada pela Resolução CNE/CP nº 1, de 15 de maio de 2006 OU Magistério das séries iniciais em nível superior OU Curso de nível superior na área da Educação em nível de licenciatura Plena acrescido de Curso de Atendimento Educacional Especializado na Área da Deficiência Auditiva – CAEEDA com 180 horas OU Curso Básico de Libras

Salgado
 Página 1


					com Carga horária mínima de 120 horas com certificação emitida por instituições públicas de ensino, instituições de ensino superior, instituições filantrópicas sem fins lucrativos OU certificação emitida por cursos avulsos convalidados por Instituição de Ensino Superior - IES.
--	--	--	--	--	--

2. ONDE SE LÊ:

NÍVEL SUPERIOR					
CÓD	CARGO	VAGAS TOTAIS	CARGA HORÁRIA SEMANAL	SALÁRIO	PRÉ-REQUISITOS (a serem comprovados na admissão)
114	Atendimento Educacional Especializado na Área de Deficiência Visual - PEB AF ou PEB AI	CR*	25 horas	R\$ 1.608,41	Licenciatura Plena em Pedagogia (Habilitação em Magistério das séries iniciais em nível superior) OU Licenciatura Plena em Pedagogia amparada pela Resolução CNE/CP nº 1, de 15 de maio de 2006 OU Magistério das séries iniciais em nível superior acrescido de Curso com carga horária presencial de no mínimo 120 (cento e vinte) horas na área de deficiência visual com certificação emitida por instituições públicas de ensino, instituições de ensino superior, instituições filantrópicas sem fins lucrativos OU certificação emitida por cursos avulsos convalidados por Instituição de Ensino Superior - IES.

LEIA-SE:

NÍVEL SUPERIOR					
CÓD	CARGO	VAGAS TOTAIS	CARGA HORÁRIA SEMANAL	SALÁRIO	PRÉ-REQUISITOS (a serem comprovados na admissão)
114	Atendimento Educacional Especializado na Área de Deficiência Visual - PEB AF ou PEB AI	CR*	25 horas	R\$ 1.608,41	Licenciatura Plena em Pedagogia (Habilitação em Magistério das séries iniciais em nível superior) OU Licenciatura Plena em Pedagogia amparada pela Resolução CNE/CP nº 1, de 15 de maio de 2006 OU Magistério das séries iniciais em nível superior OU Curso de nível superior na área da Educação em nível de licenciatura Plena acrescido de Curso com carga horária presencial de no mínimo 120 (cento e vinte) horas na área de deficiência visual com certificação emitida por instituições públicas de ensino, instituições de ensino superior, instituições filantrópicas sem fins lucrativos OU certificação emitida por cursos avulsos convalidados por Instituição de Ensino Superior - IES.




3. ONDE SE LÊ:

NÍVEL SUPERIOR					
CÓD	CARGO	VAGAS TOTAIS	CARGA HORÁRIA SEMANAL	SALÁRIO	PRÉ-REQUISITOS (a serem comprovados na admissão)
115	Atendimento Educacional Especializado na Área de Deficiência Mental/Intelectual - PEB AF ou PEB AI	CR*	25 horas	R\$ 1.608,41	Licenciatura Plena em Pedagogia (Habilitação em Magistério das séries iniciais em nível superior) OU Licenciatura Plena em Pedagogia amparada pela Resolução CNE/CP nº 1, de 15 de maio de 2006 OU Magistério das séries iniciais em nível superior acrescido de curso com carga horária presencial de 120 (cento e vinte) horas na área de deficiência mental/intelectual com certificação emitida por instituições públicas de ensino, instituições de ensino superior, instituições filantrópicas sem fins lucrativos OU certificação emitida por cursos avulsos convalidados por Instituição de Ensino Superior – IES OU Curso de Pós-graduação na área de educação inclusiva na área pleiteada.

LEIA-SE:

NÍVEL SUPERIOR					
CÓD	CARGO	VAGAS TOTAIS	CARGA HORÁRIA SEMANAL	SALÁRIO	PRÉ-REQUISITOS (a serem comprovados na admissão)
115	Atendimento Educacional Especializado na Área de Deficiência Mental/Intelectual - PEB AF ou PEB AI	CR*	25 horas	R\$ 1.608,41	Licenciatura Plena em Pedagogia (Habilitação em Magistério das séries iniciais em nível superior) OU Licenciatura Plena em Pedagogia amparada pela Resolução CNE/CP nº 1, de 15 de maio de 2006 OU Magistério das séries iniciais em nível superior OU Curso de nível superior na área da Educação em nível de licenciatura Plena acrescido de curso com carga horária presencial de 120 (cento e vinte) horas na área de deficiência mental/intelectual com certificação emitida por instituições públicas de ensino, instituições de ensino superior, instituições filantrópicas sem fins lucrativos OU certificação emitida por cursos avulsos convalidados por Instituição de Ensino Superior – IES OU Curso de Pós-graduação na área de educação inclusiva na área pleiteada.

4. ONDE SE LÊ:



NÍVEL SUPERIOR					
CÓD	CARGO	VAGAS TOTAIS	CARGA HORÁRIA SEMANAL	SALÁRIO	PRÉ-REQUISITOS (a serem comprovados na admissão)
116	Atendimento Educacional Especializado na Área de Transtornos Globais do Desenvolvimento (Autismo) - PEB AF ou PEB AI	CR*	25 horas	R\$ 1.608,41	Licenciatura Plena em Pedagogia (Habilitação em Magistério das séries iniciais em nível superior) OU Licenciatura Plena em Pedagogia amparada pela Resolução CNE/CP nº 1, de 15 de maio de 2006 OU Magistério das séries iniciais em nível superior acrescido de Curso com carga horária presencial de 120 (cento e vinte) horas na área de Transtornos Globais do Desenvolvimento com certificação emitida por instituições públicas de ensino, instituições de ensino superior, instituições filantrópicas sem fins lucrativos OU certificação emitida por cursos avulsos convalidados por Instituição de Ensino Superior – IES OU Curso de Pós-graduação na área de educação inclusiva e/ou especial na área pleiteada.

LEIA-SE:

NÍVEL SUPERIOR					
CÓD	CARGO	VAGAS TOTAIS	CARGA HORÁRIA SEMANAL	SALÁRIO	PRÉ-REQUISITOS (a serem comprovados na admissão)
116	Atendimento Educacional Especializado na Área de Transtornos Globais do Desenvolvimento (Autismo) - PEB AF ou PEB AI	CR*	25 horas	R\$ 1.608,41	Licenciatura Plena em Pedagogia (Habilitação em Magistério das séries iniciais em nível superior) OU Licenciatura Plena em Pedagogia amparada pela Resolução CNE/CP nº 1, de 15 de maio de 2006 OU Magistério das séries iniciais em nível superior OU Curso de nível superior na área da Educação em nível de licenciatura Plena acrescido de Curso com carga horária presencial de 120 (cento e vinte) horas na área de Transtornos Globais do Desenvolvimento com certificação emitida por instituições públicas de ensino, instituições de ensino superior, instituições filantrópicas sem fins lucrativos OU certificação emitida por cursos avulsos convalidados por Instituição de Ensino Superior – IES OU Curso de Pós-graduação na área de educação inclusiva e/ou especial na área pleiteada.

5. ONDE SE LÊ:

12.26. Serão considerados os seguintes títulos, dentro do cargo pleiteado, para efeitos do presente Processo Seletivo:



EXPERIÊNCIA PROFISSIONAL	PONTUAÇÃO	
	POR MÊS	MÁXIMO
<p>a) Declaração ou certidão de tempo de serviço expedida pela entidade contratante, em papel timbrado, contendo: data e assinatura do emitente, CNPJ, cargo/função e o período trabalhado (entrada e saída) com dia, mês e ano. Caso ainda esteja no exercício de suas funções, deverá constar a data de entrada, sem data de saída, porém escrito “até o presente momento”; <u>ou</u></p> <p>b) Contrato de prestação de serviço/atividade entre as partes, em papel timbrado, contendo: CNPJ, cargo/função e o período trabalhado (entrada e saída) com dia, mês e ano, com assinatura das partes contendo firma reconhecida e data do contrato; <u>ou</u></p> <p>c) Carteira de trabalho, contendo obrigatoriamente: páginas de identificação com foto, dados pessoais e registro do(s) contrato(s) de trabalho com o cargo/função e o período trabalhado (entrada e saída) com dia, mês e ano.</p> <p>d) Em caso de autônomo, certidão emitida por órgão competente (Prefeitura Municipal ou INSS), comprovando o tempo de cadastro como autônomo no cargo e área/especialidade que pleiteia a vaga.</p>	0,50 pontos por mês de trabalho – Considerando os últimos 20 (vinte) meses consecutivos ou não, até a data da inscrição	<u>10,00</u>
PONTUAÇÃO MÁXIMA		10,00

LEIA-SE:

EXPERIÊNCIA PROFISSIONAL	PONTUAÇÃO	
	POR MÊS	MÁXIMO
<p>a) Declaração ou certidão de tempo de serviço expedida pela entidade contratante, em papel timbrado, contendo: data e assinatura do emitente, CNPJ, cargo/função e o período trabalhado (entrada e saída) com dia, mês e ano. Caso ainda esteja no exercício de suas funções, deverá constar a data de entrada, sem data de saída, porém escrito “até o presente momento”; <u>ou</u></p> <p>b) Contrato de prestação de serviço/atividade entre as partes, em papel timbrado, contendo: CNPJ, cargo/função e o período trabalhado (entrada e saída) com dia, mês e ano, com assinatura das partes contendo firma reconhecida e data do contrato; <u>ou</u></p> <p>c) Carteira de trabalho, contendo obrigatoriamente: páginas de identificação com foto, dados pessoais e registro do(s) contrato(s) de trabalho com o cargo/função e o período trabalhado (entrada e saída) com dia, mês e ano.</p> <p>d) Em caso de autônomo, certidão emitida por órgão competente (Prefeitura Municipal ou INSS), comprovando o tempo de cadastro como autônomo no cargo e área/especialidade que pleiteia a vaga.</p>	0,1 pontos por mês de trabalho – Considerando os últimos 24 (vinte e quatro) meses consecutivos ou não, até a data da inscrição	<u>2,4</u>
PONTUAÇÃO MÁXIMA		2,4

Os demais itens do edital seguem inalterados.

Ibatiba/ES, 16 de dezembro de 2021.


LUCIANO MIRANDA SALGADO
 Prefeito Municipal de Ibatiba/ES